



DIE RALLYE GEHT WEITER

Trotz Enttäuschungen bei Quartalszahlen hält Aufwärtsdynamik an – Das steckt dahinter...

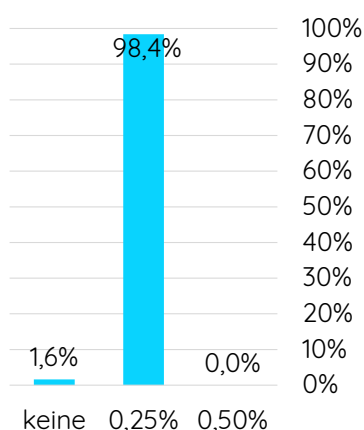
Liebe Anlegerinnen und Anleger,

die Verfassung der Aktienmärkte bleibt gut. Jegliche Kursrückgänge auf Einzelwert- oder Indexebene werden von Marktteilnehmern sofort gekauft. Vor allem bei Technologiewerten nutzen Anleger die zurückgekommenen Bewertungen zum Wiedereinstieg. So ergeben sich Chartbilder, welche tatsächlich eine erfreuliche Zukunft versprechen.

FED UND EZB IM FOKUS

Doch erstmal möchte ich die Hintergründe zu der starken Rallye an den Märkten beleuchten. Während im letzten Jahr Zins- und Konjunktursorgen permanent für schlechte Stimmung an den Börsen sorgten, hellt die sich nun mehr und mehr auf. Das Verbrauchervertrauen in den USA fiel beispielsweise in der vergangenen Woche deutlich besser aus als erwartet und auch Daten vom US-Immobilienmarkt gaben Grund zur Hoffnung, dass die Zentralbanken tatsächlich eine sanfte Landung der Wirtschaft herbeiführen könnten. Gleichzeitig verlangsamt sich die Teuerung, sodass Anleger ein früheres Ende der aggressiven Zinserhöhungen erwarten. In der kommenden Woche stehen erneut richtungsweisende Sitzungen der amerikanischen und europäischen Zentral-

FED-SITZUNG: WELCHE ZINSANHEBUNG ERWARTET DER MARKT?



DAS WICHTIGSTE

- Editorial: Die Rallye an den Märkten geht weiter
- Depot: Wir halten an den bestehenden Werten im Depot fest
- Rangliste: Neuordnung der vorderen Plätze, ProSiebenSat.1 rückt nach vorn

PERFORMANCE 2022

+14,0%

Veränderung zur letzten Ausgabe

+1,0%

ABGESCHLOSSENE TRANSAKTIONEN

- VERKAUF: SODEXO (WKN: 870935)**
16.01.23: 88,85 € 11 Stück Gewicht: 8,6%
- KAUF: NAGARRO (WKN: A3H220)**
16.01.23: 126,00 € 8 Stück Gewicht: 8,8%
- KAUF: PVA TEPLA (WKN: 746100)**
16.01.23: 23,56 € 38 Stück Gewicht: 7,9%

10%
NEUKUNDENRABATT
MIT DEM CODE
TREND10
www.alphatrend.de

bank an. Die Frankfurter Zentralbanken haben ziemlich unmissverständlich angedeutet, dass der Leitzins um 0,5 Prozent erhöht werden soll. Jedoch gibt es Diskussionen um eine Verringerung der Zinsschritte ab März. Über diesen Punkt ist das amerikanische Pendant schon hinweg. Bereits im Dezember hatte die FED die Anhebung von 75 auf 50 Basispunkte reduziert. Nun erwarten Anleger mit ziemlich hoher Wahrscheinlichkeit lediglich einen Zinsschritt von 0,25 Prozent.

EINIGE CHARTS SIND TRAUMHAFT

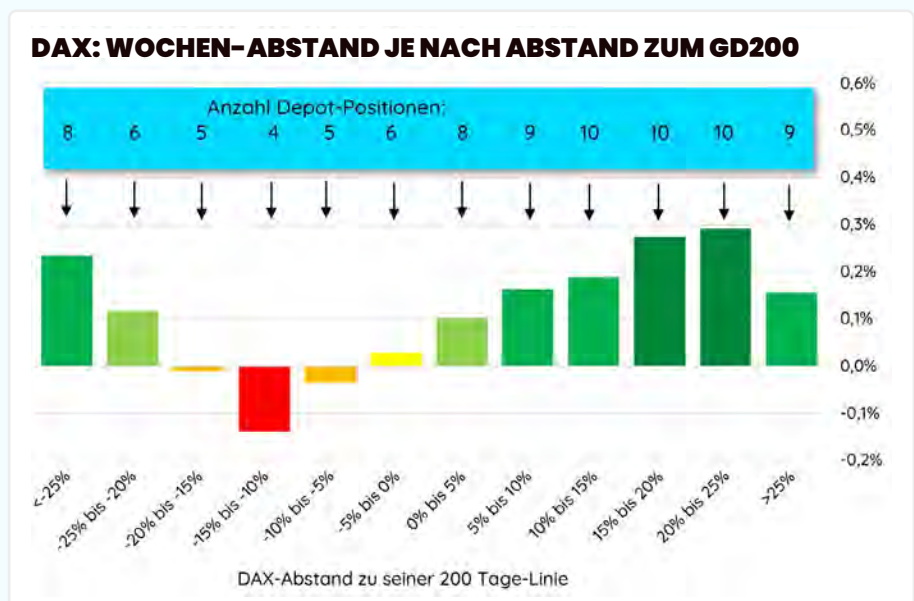
Der Anstieg an den Märkten führte dazu, dass viele Aktien und Indizes mittlerweile charttechnisch ein weitaus besseres Bild abgeben, als man anhand der Stimmung meinen möchte. So konnte der S&P 500 das erste Mal seit April letzten Jahres wieder deutlich oberhalb der 200-Tagelinie schließen und damit gleichzeitig auch den langfristigen Abwärtstrend nach oben durchbrechen. Diese Woche wird ein „Golden Cross“ folgen: Die Kreuzung der 50-Tagelinie durch die 200-Tagelinie.



Auch der Nasdaq-Index hat zuletzt durch die Überschreitung der 200-Tagelinie Stärke gezeigt. Wie es um die Charts und Nachrichtenlage der Werte im alphaTREND-Musterdepot gestellt ist, schauen wir uns nun genauer an.

Dennis Riedl
Ihr Dr. Dennis Riedl

Der DAX notiert aktuell 10% über seiner 200-Tagelinie. Daher halten wir derzeit 10 Positionen im Depot



DEPOTÜBERSICHT

Performance seit Neuauflage am 01.01.2023, Startkapital 10.000 EUR: **+14,0%**

#	UNTERNEHMEN	WKN	STÜCK	KAUF	KAUFKURS	AKTUELLER KURS	BETRAG	%	GEWICHT	NEU-EINSTEIGER
1	Ceconomy	725750	540	14.12.22	2,03 €	2,25 €	1.215,00 €	+10,8 %	10,7%	KAUFEN
2	Siemens Energy	ENER6Y	57	19.12.22	16,92 €	18,70 €	1.065,90 €	+10,5 %	9,3%	KAUFEN
3	Canadian Solar	A0LCUY	34	05.10.22	37,38 €	37,40 €	1.271,60 €	+0,1 %	11,2%	NICHT MEHR EINSTEIGEN
4	Zalando	ZAL111	30	27.12.22	32,95 €	42,20 €	1.266,00 €	+28,1 %	11,1%	KAUFEN
5	ASML Holding	A1J4U4	2	01.12.22	582,00 €	602,00 €	1.204,00 €	+3,4 %	10,6%	KAUFEN
6	MTU Aero Engines	A0D9PT	5	02.01.23	206,50 €	226,00 €	1.130,00 €	+9,4 %	9,9%	KAUFEN
7	Befesa	A2H5Z1	22	02.01.23	45,46 €	52,60 €	1.157,20 €	+15,7 %	10,2%	KAUFEN
8	Thyssenkrupp	750000	156	09.01.23	6,69 €	7,45 €	1.162,20 €	+11,4 %	10,2%	KAUFEN
9	Nagarro	A3H220	8	16.01.23	126,00 €	132,00 €	1.056,00 €	+4,8 %	9,3%	KAUFEN
10	PVA Tepla	746100	38	16.01.23	23,56 €	22,20 €	843,60 €	-5,8 %	7,4%	KAUFEN
							Depotwert	11.371,50 €		
							Konto	28,51 €		
							Gesamtwert	11.400,01 €		



DEPOTENTWICKLUNG

Erfreuliche Outperformance im Januar

Rund 8% Kursanstieg bei den Vergleichsindizes HDAX und Nasdaq100 zeugen von einem sehr guten Jahresstart. Die Auswahl des alphaTREND-Systems hat uns seit der Umstellung des Verfahrens zum Jahresstart bislang sogar eine Rendite von 14% beschert. So darf es gerne weitergehen. Da alle Depotwerte gute Trends aufweisen (auch Canadian Solar als Überbleibsel der alten Strategie), bleibt die Depotzusammensetzung unverändert. Dabei gäbe es neue, sehr starke Kaufsignale bei weiteren Aktien (siehe die neuen Top-Platzierungen der Rangliste)

THYSSENKRUPP: ANALYSTEN GEBEN RÜCKENWIND

Als Treiber der guten Portfolioperformance entpuppte sich zuletzt die Aktie von Thyssenkrupp. Wir hatten sie erst Mitte Januar ins Depot aufgenommen. Seitdem ging es aber bereits um 11,4% nach oben. Positive Analystenkommentare von der Deutschen Bank und der Citigroup verhalfen der Aktie zu starken Gewinnen. Auch die Charttechnik ist auf unserer Seite: So brach die Aktie aus dem mittelfristigen Abwärtstrend aus und steht nun ebenfalls unmittelbar vor der Bildung der Golden-Cross-Formation. Es gibt also derzeit keinen Grund an der Position zu zweifeln.

ASML HOLDING: ERNEUT SEHR GUTE ZAHLEN

Der Weltmarktführer für Chip-Ausrüster hat sich letzte Woche in die Bücher blicken lassen und mal wieder nicht enttäuscht. Auch wenn trotz einer Umsatzsteigerung der Gewinn im vergangenen Jahr leicht zurückging, freuten sich Anleger über einen sehr optimistischen Ausblick. Trotz globaler Unsicherheiten rund um die Inflation, steigende Zinsen und Rezessionsrisiken erwartet das Management für die zweite Jahreshälfte eine starke Erholung und auf Jahressicht einen Umsatzanstieg von über 25 Prozent.

SIEMENS ENERGY: GEWINNWARNUNG? KEIN PROBLEM!

Kurz nach Erscheinen der letzten Ausgabe mit guten Nachrichten aus dem Irak und Deutschland wartete das Management des Energietechnikherstellers mit schlechten Nachrichten auf. Die Gewinnerwartungen für das laufende Geschäftsjahr muss man revidieren, nachdem erhebliche Qualitätsmängel bei Windturbinen der spanischen Tochter Gamesa festgestellt wurden. Die zusätzlichen Garantie- und Wartungskosten für diese Anlagen führen dazu, dass der Nettoverlust wohl nicht gesenkt werden kann, sondern erneut auf dem Vorjahresniveau liegen soll. Ein Abverkauf der Aktie blieb dennoch aus, da die Geschäfte von Siemens Energy grundsätzlich weiterhin gut laufen. Positive Nachrichten dürfte jedoch in den nächsten Wochen nötig sein, um der Aktie den nötigen Schub für einen Verbleib im alphaTREND-Depot zu sichern.

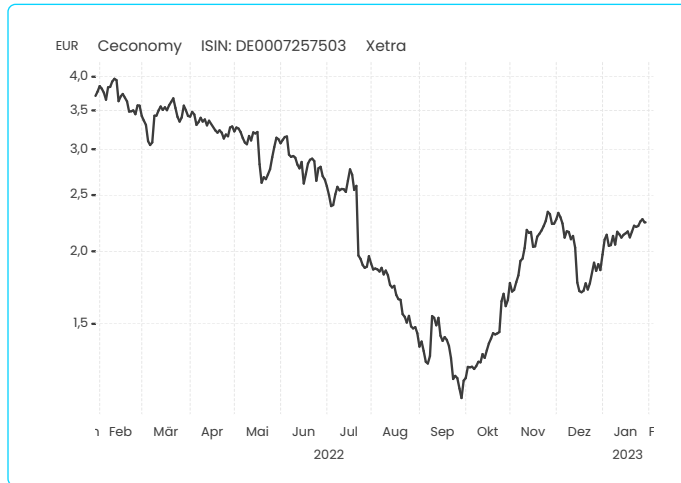
INVESTITIONSQUOTE

100%

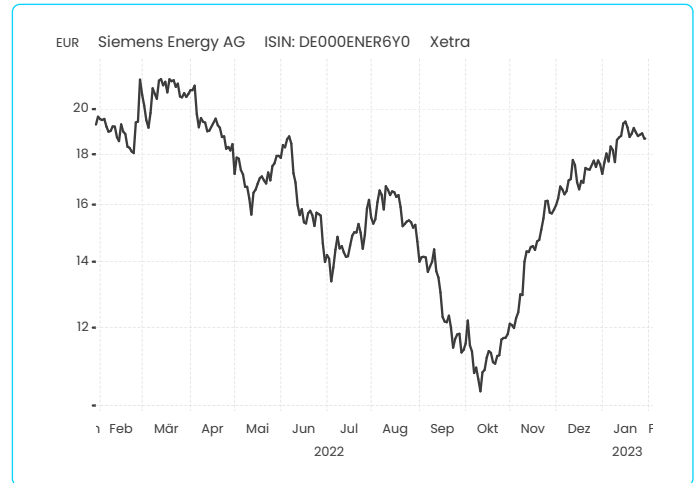
Wir bleiben zu 100% investiert. Neuaufnahmen oder Verkäufe gibt es aktuell nicht. Sollte eine Aktie verkauft werden müssen, würde der Platz umgehend neu besetzt.

DEPOTWERTE IM ÜBERBLICK

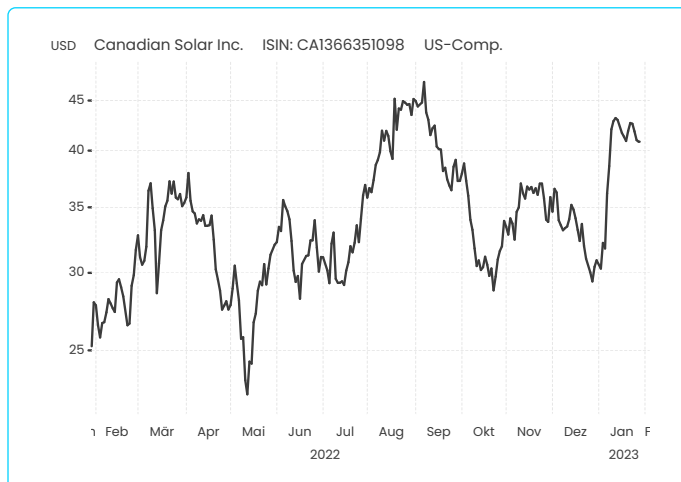
CECONOMY



SIEMENS ENERGY



CANADIAN SOLAR



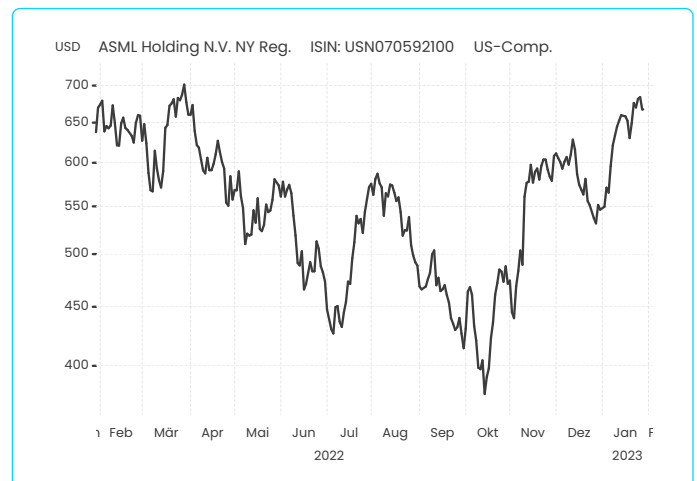
ZALANDO



NAGARRO

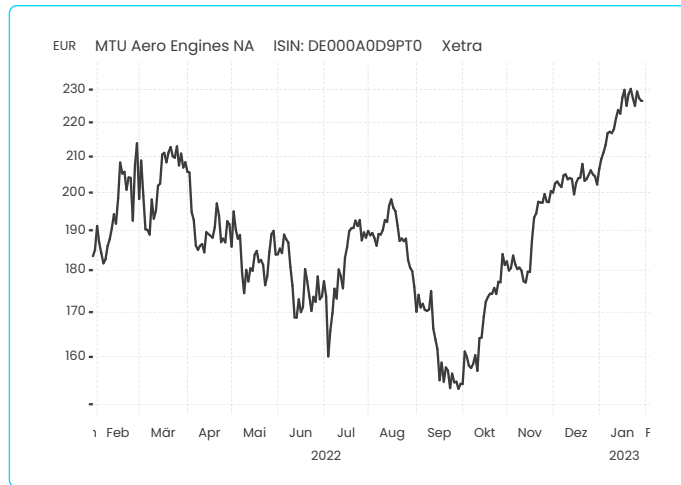


ASML HOLDING

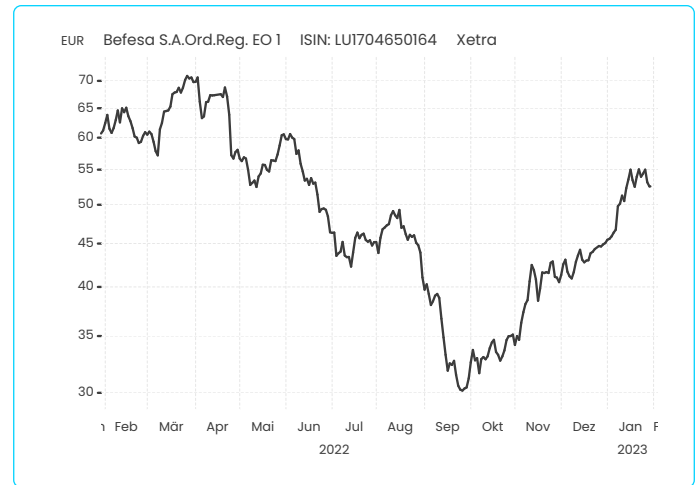


DEPOTWERTE IM ÜBERBLICK

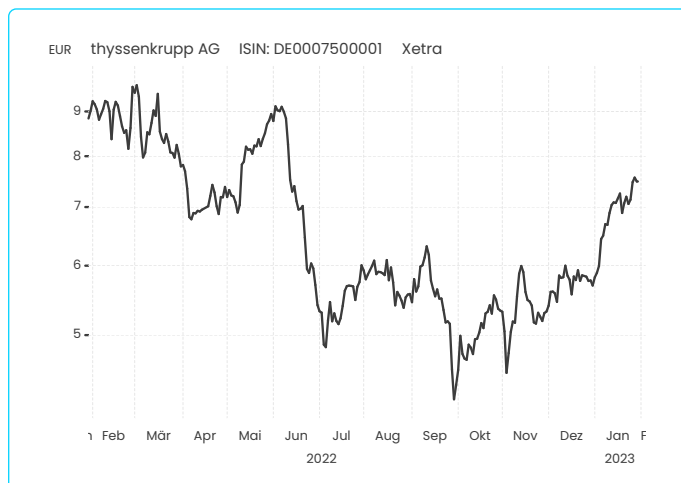
MTU AERO ENGINES



BEFESA



THYSSENKRUPP



PVA TEPLA



DIE ALPHA-RANGLISTE

Neuordnung der Top-3 Totgesagte leben länger

Die alphaTREND-Rangliste bleibt in Bewegung: Die bisherige Nummer 1 (Thyssenkrupp) rutscht ab auf Position 7. Neuer Spitzenreiter ist der Staplerhersteller Kion, dicht gefolgt von der Shop Apotheke. Beide Trends sind extrem stark und sehr gute Kaufkandidaten. Stark ist auch der Sprung von ProSiebenSat.1 auf Rang 6. Ein italienischer Medienkonzern möchte seine Beteiligung an dem krisengeplagten Unternehmen auf 29,9 Prozent erhöhen, was der Aktie Rückenwind verleiht.

ALPHA-SCORE

+8 bis +10:

Erhebliches Kaufinteresse. Kaufen.

0 bis +8:

Aktie hat vernünftige Basis. Halten.

-8 bis 0:

Aktie ist angeschlagen. Meiden.

-10 bis -8:

Aktie unter enormem Verkaufsdruck. Finger weg bzw. verkaufen.

RANG	UNTERNEHMEN	BRANCHE	ISIN	AKT. KURS	ALPHA-SCORE
1 (3)	Kion Group	Maschinen	DE000KGX8881	36,51 €	9,668
2 (4)	Shop Apotheke	Basisartikel	NL0012044747	64,28 €	9,656
3 (2)	Befesa	Gewerbliche Dienste	LU1704650164	55,15 €	9,608
4 (8)	Lanxess	Chemikalien	DE0005470405	46,44 €	8,934
5 (26)	Fraport	Transport	DE0005773303	53,14 €	7,860
6 (29)	ProSiebenSat.1	Medien	DE000PSM7770	9,592 €	7,451
7 (1)	thyssenkrupp	Metalle & Bergbau	DE0007500001	7,510 €	7,340
8 (35)	Grenke	Finanzdienste	DE000A161N30	26,42 €	7,236
9 (13)	Delivery Hero	Internet & Marketing	DE000A2E4K43	52,54 €	6,978
10 (5)	Commerzbank	Banken	DE000CBK1001	9,912 €	6,957
11 (53)	Hensoldt	Luftfahrt & Verteidigung	DE000HAG0005	27,05 €	6,869
12 (16)	NORMA Group	Maschinen	DE000A1H8BV3	19,38 €	6,545
13 (49)	Mercadolibre	Internet & Marketing	US58733R1023	1188,58 \$	6,276
14 (61)	Align Technology	Gesundheitswesen	US0162551016	262,95 \$	6,275
15 (56)	Patrizia	Immobilien/Bau	DE000PAT1AG3	11,74 €	6,126
16 (44)	Knorr-Bremse	Maschinen	DE000KBX1006	61,52 €	5,734
17 (28)	Baidu	Medien	US0567521085	138,43 \$	5,662
18 (22)	adidas	Textilien & Bekleidung	DE000A1EWWW0	145,04 €	5,193
19 (6)	adesso	IT-Dienste	DE000A0Z23Q5	147,40 €	5,168
20 (38)	Booking Holdings	Freizeit	US09857L1089	2431,15 \$	5,012
21 (9)	Puma SE	Textilien & Bekleidung	DE0006969603	60,10 €	4,863
22 (15)	Rheinmetall	Luftfahrt & Verteidigung	DE0007030009	229,50 €	4,589
23 (17)	Deutsche Bank	Kapitalmärkte	DE0005140008	12,172 €	4,531
24 (60)	Comcast Corp	Medien	US20030N1019	40,41 \$	4,495

RANG	UNTERNEHMEN	BRANCHE	ISIN	AKT. KURS	ALPHA-SCORE
25 (14)	Indus Holding	Industrie	DE0006200108	24,35 €	4,476
26 (32)	Ströer	Medien	DE0007493991	49,94 €	4,439
27 (12)	Salzgitter	Metalle & Bergbau	DE0006202005	37,44 €	4,312
28 (27)	Amadeus Fire	Profess. Dienste	DE0005093108	125,80 €	4,230
29 (48)	Jungheinrich Vz	Maschinen	DE0006219934	35,50 €	4,208
30 (34)	Covestro	Chemikalien	DE0006062144	41,86 €	4,021
31 (36)	Lufthansa	Fluggesellschaften	DE0008232125	9,729 €	4,002
32 (21)	Zalando	Internet & Marketing	DE000ZAL1111	43,06 €	3,837
33 (78)	Bilfinger	Gewerbliche Dienste	DE0005909006	32,32 €	3,824
34 (40)	Metro St	Basisartikel	DE000BFB0019	9,420 €	3,718
35 (19)	Aurubis	Metalle & Bergbau	DE0006766504	95,64 €	3,531
36 (85)	Ceconomy	Einzelhandel	DE0007257503	2,254 €	3,444
37 (54)	Telefonica Dtland	Telekomdienste	DE000A1J5RX9	2,623 €	3,434
38 (42)	RTL Group	Medien	LU0061462528	44,70 €	3,428
39 (41)	Baker Hughes	Erdöl, Erdgas, Biokraft	US05722G1004	31,80 \$	3,390
40 (50)	Dt. Pfandbriefbank	Finanzen	DE0008019001	8,615 €	3,373
41 (51)	Idexx Laboratories	Gesundheitswesen	US45168D1046	487,00 \$	3,354
42 (115)	NVIDIA	Halbleiter	US67066G1040	198,02 \$	3,289
43 (11)	Nagarro	IT-Dienste	DE000A3H2200	124,40 €	3,233
44 (20)	HeidelbergCement	Baustoffe	DE0006047004	60,04 €	3,205
45 (109)	Sixt St	Straße & Schiene	DE0007231326	107,50 €	3,171
46 (45)	Pinduoduo	Internet & Marketing	US7223041028	104,66 \$	2,939
47 (59)	Basler	Elektron. Geräte	DE0005102008	35,60 €	2,880
48 (23)	Siemens Energy	Elektrische Geräte	DE000ENER6Y0	18,86 €	2,807
49 (43)	Nordex	Elektrische Geräte	DE000A0D6554	14,125 €	2,795
50 (116)	GFT Technologies	IT-Dienste	DE0005800601	39,80 €	2,764
51 (47)	Hugo Boss	Textilien & Bekleidung	DE000A1PHFF7	60,40 €	2,624
52 (37)	SMA Solar	Halbleiter	DE000A0DJ6J9	76,00 €	2,424
53 (73)	Gerresheimer	Biowissenschaften	DE000A0LD6E6	68,60 €	2,419
54 (7)	Continental	Automobilteile	DE0005439004	64,50 €	2,320
55 (76)	Netflix	Unterhaltung	US64110L1061	364,87 \$	2,312
56 (39)	MTU Aero Engines	Luftfahrt & Verteidigung	DE000A0D9PT0	228,30 €	1,944
57 (30)	TAG Immobilien	Immobilien/Bau	DE0008303504	7,875 €	1,903
58 (77)	Jenoptik	Elektron. Geräte	DE000A2NB601	29,48 €	1,895

RANG	UNTERNEHMEN	BRANCHE	ISIN	AKT. KURS	ALPHA-SCORE
59 (62)	BASF	Chemikalien	DE000BASF111	52,71 €	1,853
60 (81)	FMC	Gesundheitswesen	DE0005785802	33,09 €	1,826
61 (71)	SAF Holland	Automobilteile	DE000SAFH001	10,340 €	1,817
62 (72)	ASML Holding	Halbleiter	USN070592100	683,90 \$	1,777
63 (24)	Cancom	IT-Dienste	DE0005419105	32,44 €	1,676
64 (114)	New Work	Medien	DE000NWRK013	165,00 €	1,673
65 (31)	Hornbach Holding	Einzelhandel	DE0006083405	81,80 €	1,626
66 (79)	Broadcom	Halbleiter	US11135F1012	598,58 \$	1,592
67 (52)	Dürr	Maschinen	DE0005565204	35,02 €	1,571
68 (33)	Vonovia	Immobilien/Bau	DE000A1ML7J1	26,27 €	1,550
69 (122)	Meta Platforms	Medien	US30303M1027	147,30 \$	1,534
70 (70)	Moderna	Biotechnologie	US60770K1079	193,24 \$	1,439
71 (96)	Atoss Software	Software	DE0005104400	166,00 €	1,370
72 (10)	PVA Tepla	Halbleiter	DE0007461006	23,22 €	1,348
73 (93)	Traton	Maschinen	DE000TRATON7	16,10 €	1,258
74 (66)	Klöckner	Handel & Vertrieb	DE000KC01000	9,85 €	1,170
75 (87)	Elmos Semi	Halbleiter	DE0005677108	63,80 €	0,932
76 (105)	Evonik Industries	Chemikalien	DE000EVNK013	20,31 €	0,903
77 (156)	Micron Technology	Halbleiter	US5951121038	62,80 \$	0,797
78 (94)	BMW St.	Automobile	DE0005190003	92,51 €	0,771
79 (68)	DIC Asset	Immobilien/Bau	DE000A1X3XX4	9,000 €	0,730
80 (100)	Brenntag	Handel & Vertrieb	DE000A1DAHH0	69,22 €	0,723
81 (63)	Allianz	Versicherungen	DE0008404005	222,20 €	0,718
82 (126)	eBay	Internet & Marketing	US2786421030	49,16 \$	0,689
83 (65)	Südzucker	Nahrungsmittel	DE0007297004	14,85 €	0,671
84 (74)	Siemens	Industrie	DE0007236101	143,90 €	0,615
85 (55)	TeamViewer	Software	DE000A2YN900	13,15 €	0,609

ALPHA-SCORE

Die Alpha-Rangliste zeigt die aktuellen Kaufkandidaten sortiert nach der Stärke ihres Aufwärtstrends.

Gekauft werden nur Aktien, die **zusätzlich** ein Einstiegssignal liefern: Ein solches ergibt sich durch ein kurzfristiges, bullisches Kursmuster im Chart – das klassische „Buy The Dip“.

TRANSAKTIONSLISTE

DATUM	AKTION	UNTERNEHMEN	WKN	STÜCK	KURS	PERFORMANCE
03.05.2021	Kauf	Sleep Number	A2H6Z9	11	93,50 €	
03.05.2021	Kauf	TripAdvisor	A1JRLK	26	39,60 €	
03.05.2021	Kauf	Porsche	PAH003	11	89,14 €	
10.05.2021	Kauf	Vericel	A12FU4	23	43,60 €	
13.05.2021	Kauf	Sonos	A2JPF2	37	27,76 €	
26.05.2021	Kauf	AGCO	888282	9	110,00 €	
01.06.2021	Kauf	United Therapeutics	923818	7	149,00 €	
01.06.2021	Verkauf	TripAdvisor	A1JRLK	26	35,30 €	-10,9 %
11.06.2021	Kauf	Syneos Health	A2JBKW	14	69,50 €	
21.06.2021	Kauf	Seagate Technology	A3CQU7	14	72,00 €	
09.07.2021	Verkauf	Sleep Number	A2H6Z9	11	90,20 €	-3,5 %
26.07.2021	Kauf	NetApp	A0NHKR	15	66,00 €	
03.08.2021	Kauf	Convatec Group	A2AUD3	370	2,66 €	
09.08.2021	Verkauf	Vericel	A12FU4	23	42,60 €	-2,3 %
09.08.2021	Kauf	Ebay	916529	18	55,60 €	
16.08.2021	Kauf	Apellis Pharma	A2JAAW	17	48,20 €	
19.08.2021	Verkauf	Porsche	PAH003	11	82,50 €	-7,4 %
23.08.2021	Kauf	Nordic Semiconductor	932405	34	27,24 €	
27.08.2021	Verkauf	Seagate Technology	A3CQU7	14	73,00 €	+1,4 %
27.08.2021	Kauf	Intellia Therapeutics	A2AG6H	7	136,00 €	
16.09.2021	Verkauf	Convatec Group	A2AUD3	370	2,61 €	-1,9 %
16.09.2021	Kauf	Maravai Life Sciences	A2QHK8	23	40,80 €	
04.10.2021	Verkauf	AGCO	888282	9	108,70 €	-1,9 %
04.10.2021	Kauf	Dick's Sporting Goods	662541	9	104,50 €	
15.10.2021	Verkauf	Maravai Life Sciences	A2QHK8	23	32,20 €	-21,1 %
15.10.2021	Kauf	Crocs	A0HM52	7	119,20 €	
20.10.2021	Verkauf	Apellis Pharma	A2JAAW	17	28,60 €	-40,7 %
20.10.2021	Kauf	Alkermes	A1JKVH	19	26,60 €	
01.11.2021	Verkauf	Intellia Therapeutics	A2AG6H	7	118,10 €	-13,2 %
01.11.2021	Kauf	ExlService	A0LB2A	9	107,00 €	
26.11.2021	Verkauf	Alkermes	A1JKVH	19	19,80 €	-25,6 %
26.11.2021	Verkauf	Sonos	A2JPF2	37	28,18 €	+1,5 %
29.11.2021	Kauf	Cyberark Software	A12CPP	7	157,20 €	
23.12.2021	Verkauf	Dick's Sporting Goods	662541	9	91,00 €	-12,9 %

TRANSAKTIONSLISTE

DATUM	AKTION	UNTERNEHMEN	WKN	STÜCK	KURS	PERFORMANCE
23.12.2021	Kauf	AMD	863186	8	129,60 €	
28.12.2021	Verkauf	Ebay	916529	18	58,90 €	+5,9 %
28.12.2021	Kauf	Tricida	A2JPBU	105	8,35 €	
14.01.2022	Verkauf	Cyberark Software	A12CPP	7	125,50 €	-20,2 %
14.01.2022	Verkauf	Nordic Semiconductor	932405	34	26,84 €	-1,5 %
18.01.2022	Kauf	Opko Health	A0MUUJ	245	4,11 €	
21.01.2022	Kauf	Synaptics	529873	5	179,00 €	
28.01.2022	Verkauf	AMD	863186	8	92,60 €	-28,5 %
28.01.2022	Verkauf	Opko Health	A0MUUJ	245	2,59 €	-37,0 %
11.02.2022	Verkauf	ExlService	A0LB2A	9	106,00 €	-0,9 %
28.02.2022	Verkauf	United Therapeutics	923818	7	149,00 €	+0,0 %
28.02.2022	Kauf	Commerzbank	CBK100	96	7,58 €	
28.02.2022	Kauf	New Gold	A0ERPH	525	1,52 €	
11.03.2022	Verkauf	Syneos Health	A2JBKW	14	68,50 €	-1,4 %
11.03.2022	Verkauf	Crocs	A0HM52	7	64,72 €	-45,7 %
11.03.2022	Kauf	Amphastar	A11664	28	30,80 €	
11.03.2022	Kauf	Boliden	A3CN4P	20	41,41 €	
14.03.2022	Kauf	Intra-Cellular Therapies	A1XDTL	15	51,90 €	
16.03.2022	Kauf	Cognizant Technology	915272	10	81,26 €	
06.04.2022	Verkauf	Synaptics	529873	5	156,60 €	-12,5 %
06.04.2022	Kauf	Glencore	A1JAGV	125	6,21 €	
25.04.2022	Verkauf	NetApp	A0NHKR	15	70,30 €	+6,5 %
25.04.2022	Limitkauf	Graincorp	626517	124	6,80 €	
04.05.2022	Verkauf	Commerzbank	CBK100	96	6,33 €	-16,5 %
04.05.2022	Verkauf	Cognizant Technology	915272	10	80,55 €	-0,9 %
23.05.2022	Verkauf	New Gold	A0ERPH	525	1,25 €	-17,8 %
03.06.2022	Kauf	Origin Energy	931678	185	4,21 €	
03.06.2022	Kauf	K+S	KSAG88	30	26,43 €	
28.06.2022	Verkauf	Boliden	A3DHD8	20	31,70 €	-23,4 %
28.06.2022	Verkauf	Intra-Cellular Therapies	A1XDTL	15	52,80 €	+1,7 %
04.07.2022	Verkauf	Glencore	A1JAGV	125	5,06 €	-18,5 %
04.07.2022	Verkauf	Origin Energy	931678	185	3,74 €	-11,1 %
14.07.2022	Kauf	Halozyme	A0DLHS	18	48,20 €	

TRANSAKTIONSLISTE

DATUM	AKTION	UNTERNEHMEN	WKN	STÜCK	KURS	PERFORMANCE
14.07.2022	Verkauf	Graincorp	626517	124	5,40 €	-20,6 %
14.07.2022	Verkauf	K+S	KSAG88	30	19,40 €	-26,6 %
29.07.2022	Kauf	H&R Block	859376	19	38,75 €	
29.07.2022	Kauf	Crispr Therapeutics	A2AT0Z	10	72,50 €	
26.08.2022	Verkauf	Halozyme	A0DLHS	18	40,65 €	-15,7 %
26.08.2022	Kauf	Deciphera Pharma	A2H48H	50	15,19 €	
14.09.2022	Verkauf	Amphastar	A11664	28	29,60 €	-3,9 %
05.10.2022	Kauf	Canadian Solar	A0LCUY	21	37,38 €	
07.10.2022	Verkauf	Crispr Therapeutics	A2AT0Z	10	64,25 €	-11,4 %
07.10.2022	Teilverkauf	Tricida	A2JPBU	65	12,36 €	+48,0 %
26.10.2022	Restverkauf	Tricida	A2JPBU	40	0,45 €	-94,6%
26.10.2022	Kauf	Worldline	A116LR	16	44,96 €	
21.11.2022	Kauf	Sodexo	870935	8	89,30 €	
01.12.2022	Kauf	ASML Holding	A1J4U4	1	582,00 €	
14.12.2022	Verkauf	Deciphera Pharma	A2H48H	50	14,73 €	-3,0 %
14.12.2022	Kauf	Ceconomy	725750	300	2,03 €	
19.12.2022	Verkauf	H&R Block	859376	19	37,40 €	-3,5 %
19.12.2022	Kauf	Siemens Energy	ENER6Y	36	16,92 €	
27.12.2022	Verkauf	Worldline	A116LR	16	37,00 €	-17,7 %
27.12.2022	Kauf	Zalando	ZAL111	18	32,95 €	
02.01.2023	Kauf	Befesa	A2H5Z1	22	45,46 €	
02.01.2023	Kauf	MTU Aero Engines	A0D9PT	5	206,50 €	
09.01.2023	Kauf	Thyssenkrupp	750000	156	6,69 €	
16.01.2023	Verkauf	Sodexo	870935	11	88,85 €	-0,5 %
16.01.2023	Kauf	Nagarro	A3H220	8	126,00 €	
16.01.2023	Kauf	PVA Tepla	746100	38	23,56 €	

Diversifiziert ins neue Jahr starten



Gerne stellen wir Ihnen einige Themen vor, die interessante Anlagemöglichkeiten im neuen Jahr eröffnen können.

Produkte	Open-End Partizipationszertifikat auf Vontobel Inflation Influenced Index	Open-End Partizipationszertifikat auf Smart Farming & FoodTech Index
Basiswert	Vontobel Inflation Influenced Index	Smart Farming & FoodTech Index
WKN/ISIN	VX3DCQ/DE000VX3DCQ5	VA8HXD/DE000VA8HXD6
Währung des Basiswertes	USD	USD
Indexgebühr	1,25% p.a.	1,25% p.a.
Festlegungstag/ Laufzeit	06.12.2021/ Open End	27.11.2018/ Open End
Aktueller Preis	EUR 102,16 (Stand am 23.01.2023)	EUR 133,90 (Stand am 23.01.2023)

Verlust des eingesetzten Kapitals möglich. Die Produkte sind nicht währungsgesichert (US-Dollar/ Euro). Anleger tragen das Emittentenrisiko.

Haben Sie Fragen zu diesem Produkt?

Sie erreichen uns unter der kostenlosen Kunden-Hotline 00800 93 00 93 00 oder informieren Sie sich unter [zertifikate.vontobel.com](https://www.zertifikate.vontobel.com)



[zertifikate.vontobel.com](https://www.zertifikate.vontobel.com)

Die vollständigen Angaben zu den Wertpapieren, insbesondere zur Struktur und zu den mit einer Investition verbundenen Risiken, sind in dem Basisprospekt, nebst etwaiger Nachträge, sowie den jeweiligen Endgültigen Bedingungen beschrieben. Es wird empfohlen, dass potenzielle Anleger diese Dokumente lesen, bevor sie eine Anlageentscheidung treffen, um die potenziellen Risiken und Chancen der Entscheidung, in die Wertpapiere zu investieren, vollends zu verstehen. Diese Dokumente sowie das Basisinformationsblatt sind auf der Internetseite des Emittenten, Vontobel Financial Products GmbH, Bockenheimer Landstraße 24, 60323 Frankfurt am Main, Deutschland, unter prospectus.vontobel.com veröffentlicht und werden beim Emittenten zur kostenlosen Ausgabe bereitgehalten. Die Billigung des Prospekts ist nicht als Befürwortung der angebotenen oder zum Handel an einem geregelten Markt zugelassenen Wertpapiere zu verstehen. **Bei den Wertpapieren handelt es sich um Produkte, die nicht einfach sind und schwer zu verstehen sein können.**

Alle Rechte vorbehalten. Die Inhalte des Börsenbriefes alphaTREND unterliegen dem deutschen Urheberrecht. Eine Vervielfältigung, Bearbeitung, Verbreitung und jede Art der Verwertung außerhalb der Grenzen des Urheberrechtes ist ohne schriftliche Zustimmung nicht zulässig.

DISCLAIMER

Die Empfehlungen im Rahmen des Börsendienstes alphaTREND stellen keine Beratung im Sinne des Wertpapierhandelsgesetzes dar. Die enthaltenen Informationen stellen keine Aufforderung zu Wertpapiertransaktionen jedweder Art dar. Die Analysen und Empfehlungen richten sich an alle Leser, die in ihrem Anlageverhalten und ihren Anlagezielen sehr voneinander abweichen können. Daher berücksichtigen die Analysen und Empfehlungen in der Weise die individuelle Situation der Leser. Sie stellen lediglich die persönliche Einschätzung des Verfassers dar. Der Autor übernimmt keinerlei Gewähr für die

Aktualität, Korrektheit, Vollständigkeit oder Qualität der bereitgestellten Informationen. Eine Haftung für eventuelle Verluste oder Schäden ist ausgeschlossen. Machen Leser die im Rahmen von alphaTREND bereitgestellten Informationen zur Grundlage eigener Handelsentscheidungen, so geschieht dies grundsätzlich auf eigenes Risiko. Der Handel mit Wertpapieren birgt immer die Gefahr des Verlustes, bis hin zum Totalverlust. Die Wahrscheinlichkeit erzielter Gewinne in der Zukunft dar. Um Risiken abzufedern, sollten Kapitalanleger ihr

Vermögen deshalb grundsätzlich breit streuen. Wir empfehlen daher vor jedem Kauf oder Verkauf einen Bankberater zu konsultieren.

HINWEIS AUF INTERESSENKONFLIKT: Der Autor hält unmittelbar Positionen über die in der Publikation angesprochenen nachfolgenden Finanzinstrumente oder hierauf bezogene Derivate, die von durch die Publikation etwaig resultierenden Kursentwicklungen profitieren: --.



IMPRESSUM

HERAUSGEBER

Renditemanufaktur GmbH
 Chefredakteur (V.i.S.d.P.):
Dr. Dennis Riedl

Kressenstein 28
 95326 Kulmbach
 Geschäftsführung: Thomas Eidloth

Telefon: +49 (0)9221 9484641
 E-Mail: abo@renditemanufaktur.de
 Web: www.renditemanufaktur.de

Redaktionsschluss: 30.01.2023
 Bildquellen: Unsplash



NÄCHSTE AUSGABE

Die nächste Ausgabe erscheint am 13.02.2023. Sollten Sie inhaltliche Fragen haben, schreiben Sie gerne ein E-Mail an dennis.riedl@alphadepot.de