



VORFAHRT FÜR BLUE CHIPS

Leichte Systemanpassung berücksichtigt Blue Chips in den Top 10 des alpha-Rankings

Liebe Anlegerinnen und Anleger,

AMD, Meta Platforms, Microsoft, Nvidia: Das sind die Aktien, die in diesem Jahr den US-Markt nach oben gezogen haben. Geschafft haben sie das natürlich dank ihrer tollen Performance, aber auch aufgrund ihrer hohen Gewichtung in den Auswahlindizes. Und noch etwas haben diese Aktien gemeinsam: Sie standen heuer alle schonmal in den Top 15 der alpha-Rangliste. Bis auf Meta Platforms hat es jedoch kein Titel in das Depot geschafft, da es nun einmal lediglich 10 Positionen umfasst.

BLUE CHIPS HABEN ES SCHWER IM ALPHA-RANKING

In meinem System wurden die wenigen Blue Chips bislang traditionell eher untergewichtet. Gleichzeitig ist bei diesen Titeln allerdings eine hohe Trendstärke besonders aussagekräftig, da sie weniger volatil sind und weniger „beeinflussbar“. Trendstärke-Ausschläge kommen hier daher nicht so oft vor. Aus diesem Grund nehmen wir heute eine kleine Systemoptimierung vor, die die Tür zumindest für Blue Chips etwas weiter öffnet.

NEUE „TOP 10-REGEL“ FÜR BLUE CHIPS

Für bis zu drei Blue Chips führe ich die „Top 10-Regel“ ein: Schafft es ein Blue Chip (Indexgewicht > 3%) in die Top 10 der Rangliste, und sind bislang noch keine drei Blue Chips im Depot enthalten, so enthält diese Aktie beim Kauf Vorfahrt selbst vor höher platzierten Titeln im Ranking. Auf diese Weise wird die Auswahl der großen Indexmitglieder erleichtert: Wenn sich hier gerade größere Trends aufbauen, werden sie nicht ständig durch neue, volatile Small und Mid Caps ausgestochen.



Ihr Dr. Dennis Riedl

DAS WICHTIGSTE

- Editorial: Vorfahrt für Blue Chips
- Depot: Es geht deutlich bergauf, gute Zahlen bei Lululemon
- Rangliste: Keine Kaufkandidaten außerhalb der neuen Top10-Regel

PERFORMANCE 2023

+13,0%

Veränderung zur letzten Ausgabe

+6,1%

ABGESCHLOSSENE TRANSAKTIONEN

- | | |
|---|--|
| <ul style="list-style-type: none"> VERKAUF: INTEL (WKN: 855681) 30.05.23: 27,68 € 35 Stück Gewicht: 8,6% VERKAUF: ALIGN TECHNOLOGY (WKN: 590375) 30.05.23: 263,65 € 3 Stück Gewicht: 7,0% | <ul style="list-style-type: none"> KAUF: [unbekannt] 30.05.23: [unbekannt] € [unbekannt] Stück Gewicht: 7,7% KAUF: FLAT [unbekannt] 30.05.23: 9,05 € [unbekannt] Stück Gewicht: 7,5% |
|---|--|



DEPOTÜBERSICHT

Performance seit Neuauflage am 01.01.2023, Startkapital 10.000 EUR: **+13,0%**

| # | UNTERNEHMEN | WKN | STÜCK | KAUF | KAUFKURS | AKTUELLER KURS | BETRAG | % | GEWICHT | NEU-EINSTEIGER |
|----|---------------------|--------|-------|----------|----------|----------------|------------|----------------|---------|-----------------------|
| 1 | Datadog | A2PSFR | 10 | 30.05.23 | 87,23 € | 92,38 € | 923,80 € | +5,9 % | 8,2% | KAUFEN |
| 2 | Siemens Energy | ENER6Y | 57 | 19.12.22 | 16,92 € | 24,31 € | 1.385,67 € | +43,7 % | 12,3% | KAUFEN |
| 3 | Lululemon Athletica | A0MXBY | 3 | 08.05.23 | 348,00 € | 338,00 € | 1.014,00 € | -2,9 % | 9,0% | NICHT MEHR EINSTEIGEN |
| 4 | Seattle Genetics | A2QFAQ | 5 | 20.03.23 | 187,00 € | 183,00 € | 915,00 € | -2,1 % | 8,1% | KAUFEN |
| 5 | Morphosys | 663200 | 50 | 15.05.23 | 22,00 € | 24,56 € | 1.228,00 € | +11,6 % | 10,9% | KAUFEN |
| 6 | Meta Platforms | A1JWVX | 6 | 06.03.23 | 176,00 € | 254,00 € | 1.524,00 € | +44,3 % | 13,5% | KAUFEN |
| 7 | Palo Alto | A1JZ0Q | 6 | 27.03.23 | 178,98 € | 203,10 € | 1.218,60 € | +13,5 % | 10,8% | KAUFEN |
| 8 | Nemetschek | 645290 | 15 | 03.04.23 | 63,06 € | 74,67 € | 1.120,05 € | +18,4 % | 9,9% | KAUFEN |
| 9 | flatexDegiro | FTG111 | 94 | 30.05.23 | 9,05 € | 9,08 € | 853,52 € | +0,4 % | 7,6% | KAUFEN |
| 10 | Ansys | 901492 | 3 | 03.04.23 | 301,80 € | 303,30 € | 909,90 € | +0,5 % | 8,1% | KAUFEN |
| | | | | | | | Depotwert | 11.092,54 € | | |
| | | | | | | | Konto | 204,99 € | | |
| | | | | | | | Gesamtwert | 11.297,53 € | | |

DEPOTENTWICKLUNG

Depot nimmt Fahrt auf, tolle Zahlen bei Lululemon

Eigentlich ziehen in diesem Jahr bislang lediglich die großen Indexschwergewichte den US-Markt nach oben. Aber die alphaTREND-Auswahl kommt gerade ebenfalls in Fahrt. Das aktuelle Sorgenkind, Lululemon, hat nach sehr guten Quartalszahlen sein Minus wieder eingedämmt. Trotzdem bleibt die Aktie unter Beobachtung (leicht negativer alpha-Score) – Neueinsteiger kaufen hier bitte nicht mehr. Bei Nemetschek und Intel wurden Dividendenzahlungen verbucht, die aber kaum nennenswert sind.

INVESTITIONSQUOTE

98%

Der Marktindikator schreibt uns 10 von 10 Depotpositionen vor. Es gibt in dieser Woche keine Transaktionen.

DATADOG: WACHSENDER KUNDENSTAMM UND INNOVATIONEN

Den US-amerikanischen Cloud-Softwareanbieter hat es am Freitag im Zuge toller Zahlen von Konkurrent MongoDB nach oben gezogen. Die Nachfrage nach Lösungen zur Überwachung von Cloud-Infrastrukturen bleibt hoch, und durch stetige Verbesserungen der Produkte sowie strategische Partnerschaften konnte sich Datadog eine herausragende Marktposition sichern. Technisch ist der Weg nach oben weitgehend frei. Kaufen!

SIEMENS ENERGY: ANALYSTENEMPFEHLUNG

Goldman Sachs empfiehlt das deutsche Energietechnikunternehmen seit letzter Woche zum Kauf und hebt das Kursziel auf 31,70 Euro an. Begründet wird diese Einschätzung durch die überzeugende Auftragslage und bessere Perspektiven für das Tochterunternehmen Siemens Gamesa. Die Aktie bleibt fester Depot-Bestandteil.

LULULEMON ATHLETICA: STARKE QUARTALSZAHLEN

Unser Einstieg in „Lulu“ war nicht ideal. Nach der Veröffentlichung des Q1-Berichts 2023 kletterte die Aktie in der letzten Woche aber um 13,5%. Sowohl der Umsatz als auch der Gewinn übertrafen die Erwartungen der Analysten. Das Unternehmen hob seine Prognose für das Gesamtjahr zudem sowohl beim Umsatz als auch beim Gewinn an. Der alpha-Score des Unternehmens ist jedoch in den leicht negativen gefallen. Somit kann ich aktuell keine Kaufempfehlung mehr aussprechen!

SEATTLE GENETICS: FUSION GENEHMIGT

Seagen hat bekannt gegeben, dass die Aktionäre am 30.5 für die vorgeschlagene Fusion mit Pfizer gestimmt haben. Gemäß der Vereinbarung wird Pfizer Seagen für 229 USD pro Aktie erwerben (aktueller Kurs, stand 2. Juni: 194,67 USD). Die Abstimmung war überwältigend positiv - mehr als 99% der abgegebenen Stimmen haben einer Fusion zugestimmt. Die Übernahme soll Ende 2023 oder Anfang 2024 abgeschlossen werden. Die Aktie bleibt unser konservativer Depotbaustein.

META: NEUES VR HEADSET LÄSST KONKURRENZ ALT AUSSEHEN

Die Aktie von Meta performt weiterhin sehr stark und konnte im Mai sogar zweistellig zulegen. Außerdem kündigte der CEO Mark Zuckerberg ein lang erwartetes Produkt an: eine neue VR-Brille, die 40% dünner ist, bessere Display-Auflösung bietet und komfortabler als das Vorgängermodell „Quest 2“ sein soll. Das Gerät wird vorraussichtlich ab Herbst erhältlich sein. Auch Apple soll bald ein VR-Headset auf den Markt bringen, das bei rund 3.000 USD starten soll. Das neue Headset von Meta hingegen soll nur rund 500 USD kosten.

PALO ALTO: STARKE QUARTALSAZAHLEN

Im abgelaufenen Quartal übertraf der Anbieter für Cybersicherheit, Palo Alto, alle Erwartungen der Analysten. Der Umsatz stieg auf 1,72 Milliarden USD – das entspricht einem Wachstum von 24,10 Prozent gegenüber dem Vorjahresquartal. Auch die Gewinne pro Aktie stiegen auf von 0,59 USD auf 1,10 USD. Die starken Ergebnisse übertrafen die Prognosen, die einen Gewinn je Aktie von 0,93 USD und einen Umsatz von 1,72 Milliarden USD vorrausgesagt hatten.

ANSYS: AUSZEICHNUNG

Die auflagenstarke US-Zeitung USA Today hat Ansys in die Liste der „America’s Climate Leaders 2023“ aufgenommen. Die Aufnahme in diese Liste ist eine Anerkennung für die Bemühungen, die Nachhaltigkeit von Produkten und Techniken zu verbessern. Zwischen 2019 und 2021 hat das Unternehmen die größte Reduzierung von Emissionen im Verhältnis zum Umsatz erreicht. Das Ziel bis 2027 ist es, die Emissionen, um weitere 15% zu senken.

AKTUELLE SITUATION: NUR META PLATFORMS

Im aktuellen Depot ist einzig Meta Platforms als Blue Chip anzusehen mit einem Indexgewicht von 4,1% im Nasdaq100. Bis zu zwei weitere Titel würden also für die Depotaufnahme Vorfahrt erhalten. Im neuen Ranking sticht da die Amazon-Aktie heraus. Der Onlinehändler wäre auf Platz 6 gelegen eigentlich nicht ganz erste Wahl. Da es heute keinen Verkauf gibt, wird aber auch keine neue Aktie aufgenommen.

Nicht auszudenken, wo wir im Depot heute bereits ständen, wenn die Top 10-Regel schon seit Jahresbeginn gegriffen hätte. Unter anderem hätten wir Nvidia (schon im März zwei Mal Platz 3 im Ranking) recht frühzeitig aufgenommen. Aber „hätte, hätte“ gilt natürlich nicht. Für die Zukunft sind wir jedenfalls in Sachen Blue Chips nun gut gerüstet.

Hier sehen Sie noch die Indexgewichte der größten Nasdaq100-Aktien:

Die ersten acht Werte erfüllen die Vorfahrtsregel von mindestens 3% Indexgewicht.

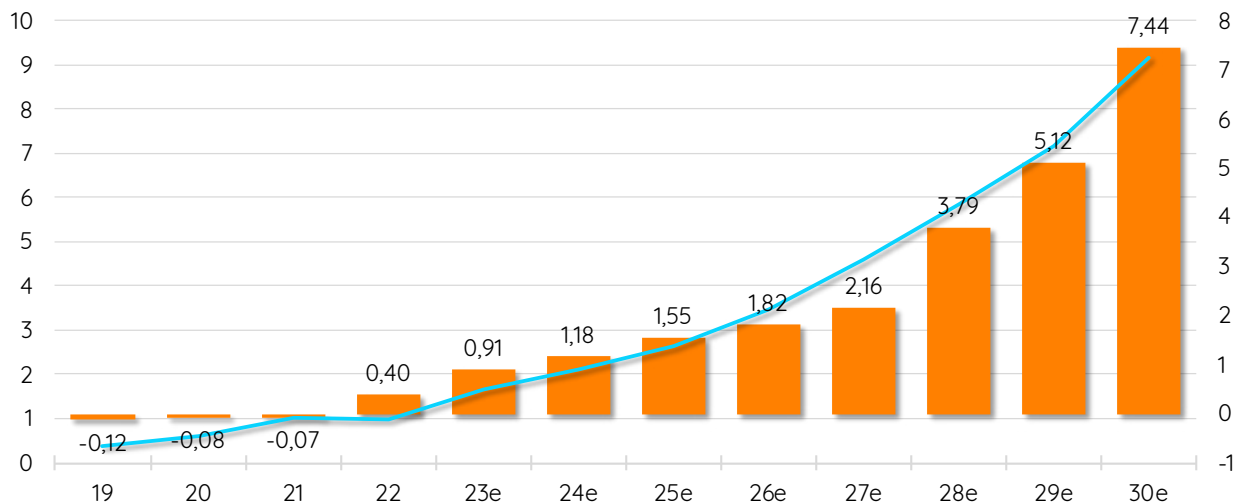
| RANG | NAME | SYMBOL | GEWICHT |
|-------------|----------------|---------------|----------------|
| 1 | Microsoft | MSFT | 13,3% |
| 2 | Apple | AAPL | 12,2% |
| 3 | NVIDIA | NVDA | 6,9% |
| 4 | Amazon.com | AMZN | 6,7% |
| 5 | Meta Platforms | META | 4,1% |
| 6 | Alphabet | GOOGL | 4,1% |
| 7 | Alphabet | GOOG | 4,0% |
| 8 | Tesla | TSLA | 3,4% |
| 9 | Broadcom | AVGO | 2,3% |
| 10 | PepsiCo | PEP | 1,8% |
| 11 | Costco | COST | 1,6% |
| 12 | Cisco Systems | CSCO | 1,4% |
| 13 | AMD | AMD | 1,4% |
| 14 | Adobe | ADBE | 1,3% |
| 15 | Netflix | NFLX | 1,2% |

DATADOG: NOCH LANGE HOHES WACHSTUM

Datadog bietet eine Software-as-a-Service-basierte Datenanalyseplattform für Cloud-Anwendungen, die Server, Datenbanken und sonstige Dienste überwacht. Das Unternehmen ist eine echte Wachstumsmaschine: Der Umsatz ist in den letzten drei Jahren um durchschnittlich 45% gewachsen und soll in den nächsten fünf Jahren weiter um durchschnittliche 35% pro Jahr ansteigen. Das Unternehmen ist seit dem letzten Jahr profitabel, der Gewinn soll bis 2028 mit einer Rate von 50% wachsen.

Umsatz (Mrd USD)

Gewinn/Aktie (USD)



TECHNISCHE SITUATION

USD Datadog Inc. ISIN: US23804L1035 US-Comp.



Das relativiert die hohe Bewertung und sorgt für reichlich Fantasie bei die Aktie.

Technisch hat der Datadog-Kurs einen Boden gebildet und konsolidiert gerade ohne größere Rücksetzer den ersten Schub nach oben. Solange diese Bewegung verteidigt wird, bleibt die Aktie auch ein aussichtsreicher Depotwert. Das Einstiegsfenster ist weiter offen!

MARKET CAP: 31,8 MRD. USD

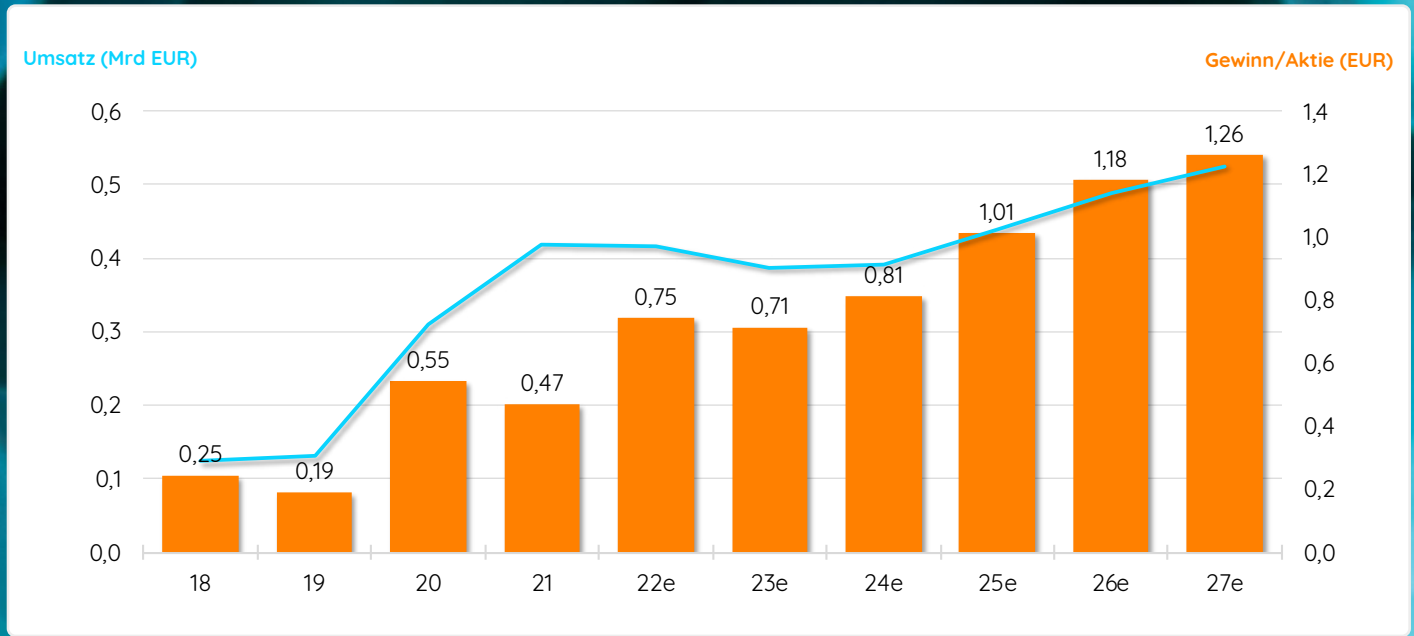
KGV 23E: 108

KUV 23E: 1,9

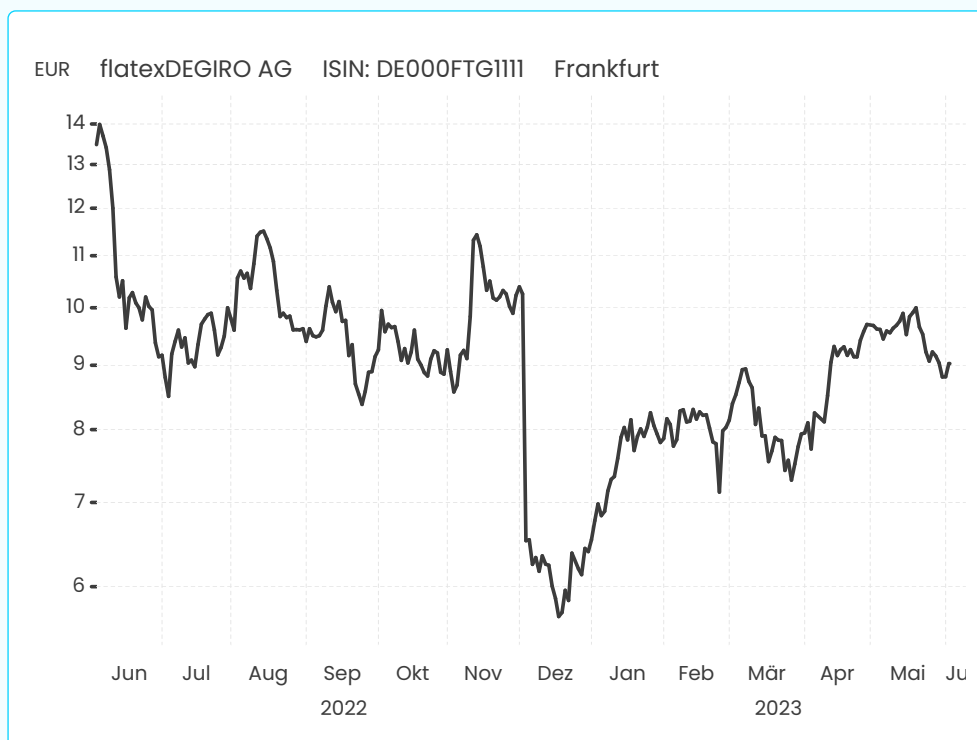
+/-% 2023: +40%

FLATEXDEGIRO: KRISEN UND BODEN ÜBERWUNDEN

Alle Onlinebroker hatten durch den stürmischen Kundenandrang nach Corona zuletzt eine erhebliche „Normalisierung“ zu verkraften. Regulatorische Probleme haben den Kurs von FlatexDegiro zudem in besonderem Maße zurückgeworfen. Die Aktie notiert noch immer auf Höhe des Gesamttiefs von Ende September. Nun aber wurde immerhin schonmal der lange Abwärtstrend gebrochen.



TECHNISCHE SITUATION



Damit scheint der Boden bereitet für ein Comeback. Mein System hat grünes Licht für einen Einstieg gegeben. Wenn die Anleger nun auch wieder Vertrauen in den Markt fassen und das Geschäftsvolumen anzieht, steht einem nachhaltigen Aufwärtstrend der Aktie ebenfalls nichts mehr im Wege.

MARKET CAP: 1,0 MRD. USD

KGV 23E: 12,6

KUV 23E: 2,6

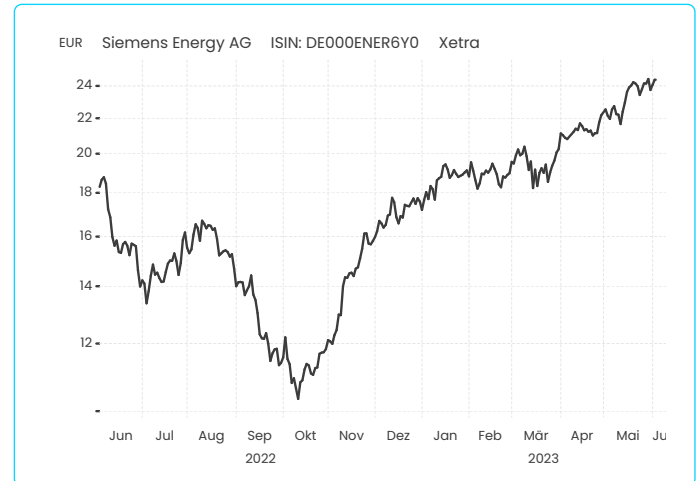
+/-% 2023: +40%

DEPOTWERTE IM ÜBERBLICK

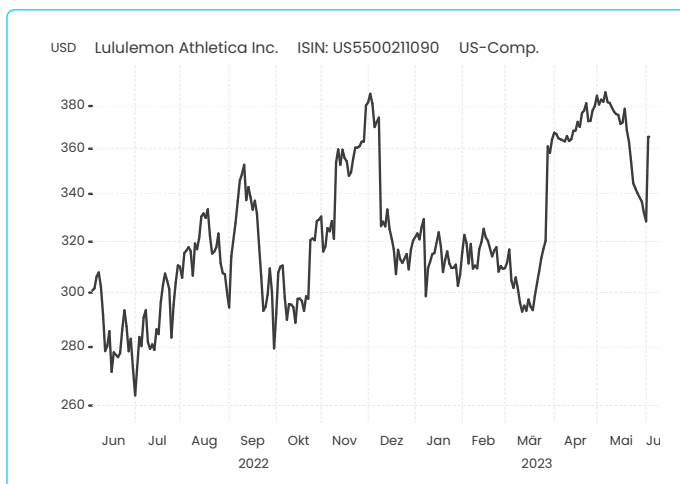
DATADOG



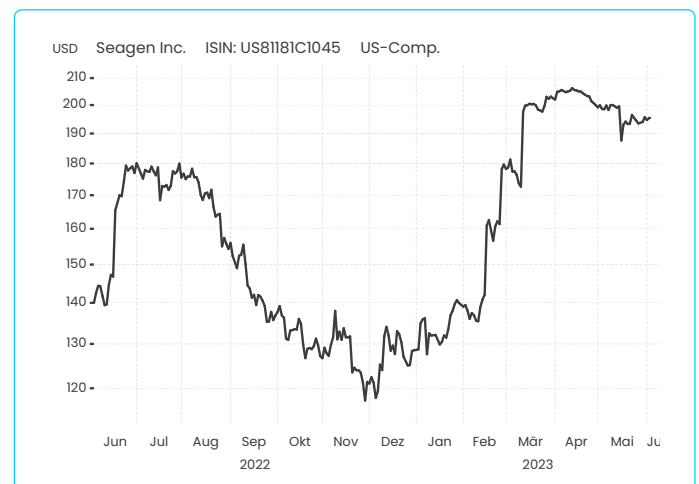
SIEMENS ENERGY



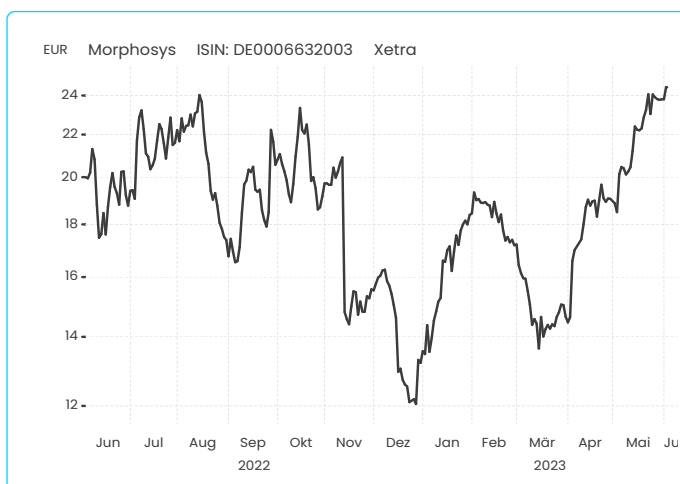
LULULEMON ATHLETICA



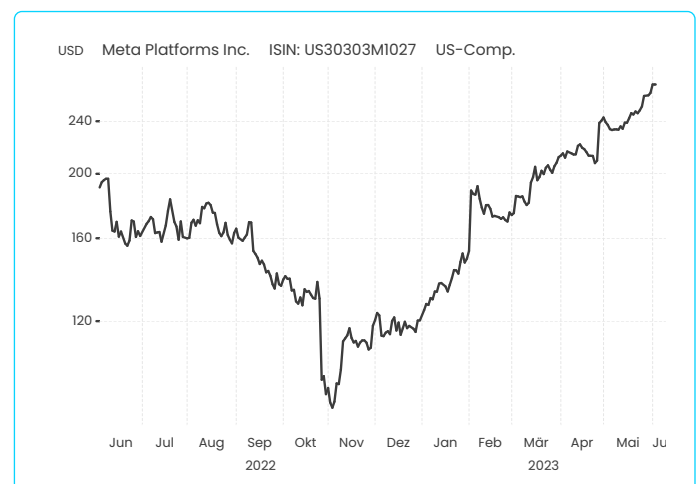
SEATTLE GENETICS



MORPHOSYS

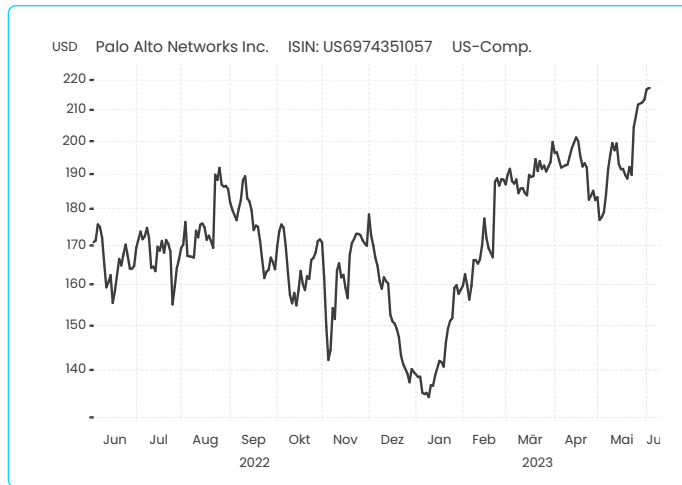


META PLATFORMS



DEPOTWERTE IM ÜBERBLICK

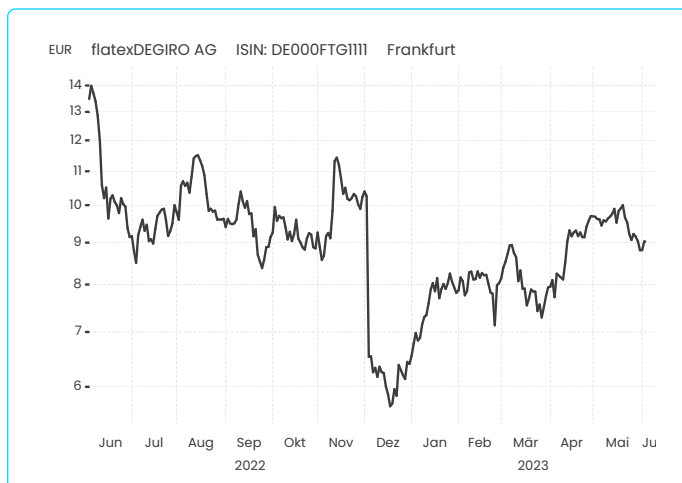
PALO ALTO



NEMETSCHEK



FLATEXDEGIRO



ANSYS



DIE ALPHA-RANGLISTE

Versicherer und Halbleiter preschen vor, aber keine Kaufkandidaten mit Score >8

Derzeit gibt es mit Ausnahme der neuen Top 10-Bedingung für Amazon keine Kaufkandidaten. Außer der Software AG (Übernahme) und dem Depotwert Morphosys weist keine Aktie einen alpha-Score von mindestens 8 auf. Die Versicherer Hannover Rück, Talanx und auch Münchner Rück (von 66 auf 35) mischen derweil die Rangliste auf und werden damit zu Depotkandidaten. Auch mehrere Halbleiter-Aktien machen mit großen Sprüngen im Ranking auf sich aufmerksam.

ALPHA-SCORE

+8 bis +10:

Erhebliches Kaufinteresse. Kaufen.

0 bis +8:

Aktie hat vernünftige Basis. Halten.

-8 bis 0:

Aktie ist angeschlagen. Meiden.

-10 bis -8:

Aktie unter enormem Verkaufsdruck. Finger weg bzw. verkaufen.

| RANG | UNTERNEHMEN | BRANCHE | ISIN | AKT. KURS | ALPHA-SCORE |
|---------|--------------------|----------------------|--------------|-----------|---------------|
| 1 (1) | Software AG | Software | DE000A2GS401 | 33,08 € | 10,000 |
| 2 (3) | Datadog | Software | US23804L1035 | 94,99 \$ | 9,432 |
| 3 (19) | Hannover Rück | Versicherungen | DE0008402215 | 205,30 € | 7,662 |
| 4 (7) | Talanx | Versicherungen | DE000TLX1005 | 52,95 € | 7,606 |
| 5 (13) | Marvell Tech | Halbleiter | US5738741041 | 61,10 \$ | 7,127 |
| 6 (5) | Amazon.com | Internet & Marketing | US0231351067 | 122,77 \$ | 6,490 |
| 7 (56) | KLA Tencor | Halbleiter | US4824801009 | 452,53 \$ | 6,446 |
| 8 (90) | Kontron | IT-Dienste | AT0000A0E9W5 | 19,41 € | 6,176 |
| 9 (26) | Zscaler | Software | US98980G1022 | 135,09 \$ | 6,055 |
| 10 (6) | Dermapharm | Pharmazeutika | DE000A2GS5D8 | 47,10 € | 6,053 |
| 11 (33) | Auto1 Group | Einzelhandel | DE000A2LQ884 | 7,964 € | 5,899 |
| 12 (8) | Intuitive Surgical | Gesundheitswesen | US46120E6023 | 310,54 \$ | 5,808 |
| 13 (23) | Lam Research | Halbleiter | US5128071082 | 619,86 \$ | 5,719 |
| 14 (80) | Applied Materials | Halbleiter | US0382221051 | 134,83 \$ | 5,667 |
| 15 (14) | Scout24 | Medien | DE000A12DM80 | 60,08 € | 5,593 |
| 16 (15) | Verisk Analytics | Profess. Dienste | US92345Y1064 | 219,97 \$ | 5,412 |
| 17 (2) | Morphosys | Biotechnologie | DE0006632003 | 23,90 € | 5,357 |
| 18 (11) | Crowdstrike | Software | US22788C1053 | 157,55 \$ | 5,100 |
| 19 (18) | Knorr-Bremse | Maschinen | DE000KBX1006 | 65,00 € | 5,007 |
| 20 (20) | Monster Beverage | Getränke | US61174X1090 | 59,36 \$ | 4,991 |
| 21 (25) | Mercedes-Benz | Automobile | DE0007100000 | 70,42 € | 4,940 |
| 22 (17) | Fielmann | Einzelhandel | DE0005772206 | 46,42 € | 4,798 |
| 23 (45) | SAP | Software | DE0007164600 | 123,18 € | 4,537 |
| 24 (22) | Alphabet A | Medien | US02079K3059 | 123,72 \$ | 4,501 |

| RANG | UNTERNEHMEN | BRANCHE | ISIN | AKT. KURS | ALPHA-SCORE |
|----------|---------------------|----------------------|--------------|-----------|--------------|
| 25 (31) | Cts Eventim | Unterhaltung | DE0005470306 | 64,60 € | 4,386 |
| 26 (16) | Micron Technology | Halbleiter | US5951121038 | 69,09 \$ | 4,318 |
| 27 (83) | Netflix | Unterhaltung | US64110L1061 | 403,13 \$ | 4,145 |
| 28 (21) | Brenntag | Handel & Vertrieb | DE000A1DAHH0 | 74,02 € | 3,995 |
| 29 (30) | Costar Group | Immobilien/Bau | US22160N1090 | 79,73 \$ | 3,930 |
| 30 (55) | Broadcom | Halbleiter | US11135F1012 | 789,95 \$ | 3,884 |
| 31 (24) | Atoss Software | Software | DE0005104400 | 206,50 € | 3,874 |
| 32 (9) | Drägerwerk Vz. | Gesundheitswesen | DE0005550636 | 43,25 € | 3,827 |
| 33 (87) | Tesla Motors | Automobile | US88160R1014 | 207,52 \$ | 3,650 |
| 34 (165) | Siltronic | Halbleiter | DE000WAF3001 | 79,40 € | 3,604 |
| 35 (66) | Münchener Rück | Versicherungen | DE0008430026 | 339,10 € | 3,499 |
| 36 (70) | Synopsis | Software | US8716071076 | 454,55 \$ | 3,483 |
| 37 (38) | Mondelez | Nahrungsmittel | US6092071058 | 73,61 \$ | 3,395 |
| 38 (32) | Fresenius | Gesundheitswesen | DE0005785604 | 25,66 € | 3,305 |
| 39 (39) | Microsoft | Software | US5949181045 | 332,58 \$ | 3,300 |
| 40 (115) | ASML Holding | Halbleiter | USN070592100 | 726,77 \$ | 3,287 |
| 41 (57) | Siemens | Industrie | DE0007236101 | 157,00 € | 3,285 |
| 42 (34) | Apple | Hardware & Speicher | US0378331005 | 180,09 \$ | 3,233 |
| 43 (58) | AMD | Halbleiter | US0079031078 | 119,47 \$ | 3,176 |
| 44 (35) | BMW St. | Automobile | DE0005190003 | 103,38 € | 3,127 |
| 45 (28) | Biogen | Biotechnologie | US09062X1037 | 302,41 \$ | 2,917 |
| 46 (37) | Henkel Vz. | Haushaltsartikel | DE0006048432 | 74,68 € | 2,913 |
| 47 (49) | Fastenal | Handel & Vertrieb | US3119001044 | 53,90 \$ | 2,894 |
| 48 (36) | Copart | Gewerbliche Dienste | US2172041061 | 87,79 \$ | 2,820 |
| 49 (4) | flatexDegiro | Kapitalmärkte | DE000FTG1111 | 8,812 € | 2,731 |
| 50 (143) | Adobe Systems | Software | US00724F1012 | 426,75 \$ | 2,621 |
| 51 (52) | Nvidia | Halbleiter | US67066G1040 | 397,70 \$ | 2,584 |
| 52 (29) | O'Reilly Automotive | Einzelhandel | US67103H1077 | 895,28 \$ | 2,562 |
| 53 (47) | Meta Platforms | Medien | US30303M1027 | 272,61 \$ | 2,532 |
| 54 (84) | Deutsche Post | Luftfracht & Kuriere | DE0005552004 | 42,42 € | 2,506 |
| 55 (44) | Gerresheimer | Biowissenschaften | DE000A0LD6E6 | 103,40 € | 2,485 |
| 56 (51) | Nemetschek | Software | DE0006452907 | 74,64 € | 2,365 |
| 57 (125) | Workday | Software | US98138H1014 | 215,31 \$ | 2,242 |
| 58 (64) | Siemens Energy | Elektrische Geräte | DE000ENER6Y0 | 24,18 € | 2,168 |

| RANG | UNTERNEHMEN | BRANCHE | ISIN | AKT. KURS | ALPHA-SCORE |
|----------|--------------------|--------------------------|--------------|-----------|--------------|
| 59 (95) | Constell. Energy | Stromversorgung | US21037T1097 | 88,88 \$ | 2,165 |
| 60 (50) | Shop Apotheke | Basisartikel | NL0012044747 | 93,38 € | 2,133 |
| 61 (60) | Comcast Corp | Medien | US20030N1019 | 39,04 \$ | 2,037 |
| 62 (85) | Hypoport | Finanzdienste | DE0005493365 | 157,60 € | 2,034 |
| 63 (101) | Atlassian | Software | US0494681010 | 177,26 \$ | 1,977 |
| 64 (92) | Palo Alto Networks | Software | US6974351057 | 216,79 \$ | 1,948 |
| 65 (59) | Dt Beteiligungs AG | Venture Capital | DE000A1TNUT7 | 28,35 € | 1,884 |
| 66 (100) | Cadence Design | Software | US1273871087 | 232,39 \$ | 1,858 |
| 67 (136) | Costco Wholesale | Basisartikel | US22160K1051 | 512,60 \$ | 1,796 |
| 68 (112) | Siemens Health | Gesundheitswesen | DE000SHL1006 | 53,26 € | 1,739 |
| 69 (53) | CompuGroup | Gesundheitswesen | DE000A288904 | 49,84 € | 1,729 |
| 70 (94) | Cintas | Gewerbliche Dienste | US1729081059 | 476,00 \$ | 1,712 |
| 71 (69) | Fortinet | Software | US34959E1091 | 68,64 \$ | 1,710 |
| 72 (138) | Jenoptik | Elektron. Geräte | DE000A2NB601 | 31,42 € | 1,703 |
| 73 (73) | Hochtief | Bau-/Ingenieurwesen | DE0006070006 | 79,25 € | 1,691 |
| 74 (88) | Süss Microtec | Mikroelektronik | DE000A1K0235 | 24,65 € | 1,689 |
| 75 (27) | Wacker Neuson | Maschinen | DE000WACK012 | 20,70 € | 1,669 |
| 76 (144) | SFC Energy | Energie | DE0007568578 | 24,15 € | 1,644 |
| 77 (86) | Cognizant | IT-Dienste | US1924461023 | 62,19 \$ | 1,615 |
| 78 (63) | SMA Solar | Halbleiter | DE000A0DJ6J9 | 102,10 € | 1,598 |
| 79 (42) | Vertex | Biotechnologie | US92532F1003 | 323,62 \$ | 1,512 |
| 80 (91) | Airbus | Luftfahrt & Verteidigung | NL0000235190 | 126,32 € | 1,504 |
| 81 (48) | Marriott Intern. | Freizeit | US5719032022 | 171,14 \$ | 1,492 |
| 82 (76) | Seattle Genetics | Biotechnologie | US81181C1045 | 194,67 \$ | 1,440 |
| 83 (109) | Fraport | Transport | DE0005773303 | 47,23 € | 1,317 |
| 84 (68) | SAF Holland | Automobilteile | DE000SAFH001 | 11,620 € | 1,295 |
| 85 (142) | Ansys | Software | US03662Q1058 | 323,24 \$ | 1,246 |

ALPHA-SCORE

Die Alpha-Rangliste zeigt die aktuellen Kaufkandidaten sortiert nach der Stärke ihres Aufwärtstrends.

Gekauft werden nur Aktien, die **zusätzlich** ein Einstiegssignal liefern: Ein solches ergibt sich durch ein kurzfristiges, bullisches Kursmuster im Chart – das klassische „Buy The Dip“.

TRANSAKTIONSLISTE

| DATUM | AKTION | UNTERNEHMEN | WKN | STÜCK | KURS | PERFORMANCE |
|------------|--------------------|---------------------|--------|-------|----------|----------------|
| 05.10.2022 | Kauf | Canadian Solar | A0LCUY | 21 | 37,38 € | |
| 07.10.2022 | Verkauf | Crispr Therapeutics | A2AT0Z | 10 | 64,25 € | -11,4 % |
| 07.10.2022 | Teilverkauf | Tricida | A2JPBU | 65 | 12,36 € | +48,0 % |
| 26.10.2022 | Restverkauf | Tricida | A2JPBU | 40 | 0,45 € | -94,6% |
| 26.10.2022 | Kauf | Worldline | A116LR | 16 | 44,96 € | |
| 21.11.2022 | Kauf | Sodexo | 870935 | 8 | 89,30 € | |
| 01.12.2022 | Kauf | ASML Holding | A1J4U4 | 1 | 582,00 € | |
| 14.12.2022 | Verkauf | Deciphera Pharma | A2H48H | 50 | 14,73 € | -3,0 % |
| 14.12.2022 | Kauf | Ceconomy | 725750 | 300 | 2,03 € | |
| 19.12.2022 | Verkauf | H&R Block | 859376 | 19 | 37,40 € | -3,5 % |
| 19.12.2022 | Kauf | Siemens Energy | ENER6Y | 36 | 16,92 € | |
| 27.12.2022 | Verkauf | Worldline | A116LR | 16 | 37,00 € | -17,7 % |
| 27.12.2022 | Kauf | Zalando | ZAL111 | 18 | 32,95 € | |
| 02.01.2023 | Kauf | Befesa | A2H5Z1 | 22 | 45,46 € | |
| 02.01.2023 | Kauf | MTU Aero Engines | A0D9PT | 5 | 206,50 € | |
| 09.01.2023 | Kauf | Thyssenkrupp | 750000 | 156 | 6,69 € | |
| 16.01.2023 | Verkauf | Sodexo | 870935 | 11 | 88,85 € | -0,5 % |
| 16.01.2023 | Kauf | Nagarro | A3H220 | 8 | 126,00 € | |
| 16.01.2023 | Kauf | PVA Tepla | 746100 | 38 | 23,56 € | |
| 24.02.2023 | Verkauf | Nagarro | A3H220 | 8 | 96,70 € | -23,3 % |
| 27.02.2023 | Verkauf | Canadian Solar | A0LCUY | 34 | 36,66 € | -1,9 % |
| 27.02.2023 | Kauf | Sixt | 723132 | 9 | 121,10 € | |
| 06.03.2023 | Verkauf | Befesa | A2H5Z1 | 22 | 45,40 € | -0,1 % |
| 06.03.2023 | Kauf | Meta Platforms | A1JWVX | 6 | 176,00 € | |
| 06.03.2023 | Kauf | Align Technology | 590375 | 3 | 326,00 € | |
| 13.03.23 | Verkauf | ASML Holding | A1J4U4 | 2 | 567,20 € | -2,5 % |
| 20.03.23 | Verkauf | Zalando | ZAL111 | 30 | 33,60 € | +2,0 % |
| 20.03.23 | Kauf | Seattle Genetics | A2QFAQ | 5 | 187,00 € | |
| 27.03.23 | Verkauf | Thyssenkrupp | 750000 | 156 | 6,28 € | -6,1 % |
| 27.03.23 | Kauf | Palo Alto | A1JZ0Q | 6 | 178,98 € | |
| 03.04.23 | Verkauf | PVA Tepla | 746100 | 38 | 21,20 € | -10,0 % |
| 03.04.23 | Kauf | Nemetschek | 645290 | 15 | 63,06 € | |
| 03.04.23 | Kauf | Ansys | 901492 | 3 | 301,80 € | |

| DATUM | AKTION | UNTERNEHMEN | WKN | STÜCK | KURS | PERFORMANCE |
|----------|----------------|---------------------|--------|-------|----------|----------------|
| 11.04.23 | Verkauf | Ceconomy | 725750 | 540 | 2,18 € | +7,5 % |
| 11.04.23 | Kauf | Intel | 855681 | 35 | 29,97 € | |
| 08.05.23 | Verkauf | Sixt | 723132 | 9 | 115,30 € | -4,8 % |
| 08.05.23 | Kauf | Lululemon Athletica | A0MXBY | 3 | 348,00 € | |
| 15.05.23 | Verkauf | MTU Aero Engines | A0D9PT | 5 | 228,60 € | +10,7 % |
| 15.05.23 | Kauf | Morphosys | 663200 | 50 | 22,00 € | |
| 30.05.23 | Verkauf | Intel | 855681 | 35 | 27,68 € | -7,6 % |
| 30.05.23 | Verkauf | Align Technology | 590375 | 3 | 263,65 € | -19,1 % |
| 30.05.23 | Kauf | Datadog | A2PSFR | 10 | 87,23 € | |
| 30.05.23 | Kauf | flatexDegiro | FTG111 | 94 | 9,05 € | |

Zinsen bestimmen weiterhin das Marktgeschehen



Jetzt neu: Hebelprodukte auf 10-Year US Treasury Note Future

Der Hebel wirkt in beide Richtungen, also auch, wenn sich die Kursentwicklung entgegen der Markterwartung entwickeln sollte. In diesem Fall sind Verluste bis hin zum Totalverlust möglich.

Haben Sie Fragen zu diesen Produkten?

Sie erreichen uns unter der kostenlosen Kunden-Hotline 00800 93 00 93 00
oder informieren Sie sich unter zertifikate.vontobel.com.

zertifikate.vontobel.com

Die vollständigen Angaben zu den Wertpapieren, insbesondere zur Struktur und zu den mit einer Investition verbundenen Risiken, sind in dem Basisprospekt, nebst etwaiger Nachträge, sowie den jeweiligen Endgültigen Bedingungen beschrieben. Es wird empfohlen, dass potenzielle Anleger diese Dokumente lesen, bevor sie eine Anlageentscheidung treffen, um die potenziellen Risiken und Chancen der Entscheidung, in die Wertpapiere zu investieren, vollends zu verstehen. Diese Dokumente sowie das Basisinformationsblatt sind auf der Internetseite des Emittenten, Vontobel Financial Products GmbH, Bockenheimer Landstraße 24, 60323 Frankfurt am Main, Deutschland, unter prospectus.vontobel.com veröffentlicht und werden beim Emittenten zur kostenlosen Ausgabe bereitgehalten. Die Billigung des Prospekts ist nicht als Befürwortung der angebotenen oder zum Handel an einem geregelten Markt zugelassenen Wertpapiere zu verstehen. **Bei den Wertpapieren handelt es sich um Produkte, die nicht einfach sind und schwer zu verstehen sein können.**

Alle Rechte vorbehalten. Die Inhalte des Börsenbriefes alphaTREND unterliegen dem deutschen Urheberrecht. Eine Vervielfältigung, Bearbeitung, Verbreitung und jede Art der Verwertung außerhalb der Grenzen des Urheberrechtes ist ohne schriftliche Zustimmung nicht zulässig.

DISCLAIMER

Die Empfehlungen im Rahmen des Börsendienstes alphaTREND stellen keine Beratung im Sinne des Wertpapierhandelsgesetzes dar. Die enthaltenen Informationen stellen keine Aufforderung zu Wertpapiertransaktionen jedweder Art dar. Die Analysen und Empfehlungen richten sich an alle Leser, die in ihrem Anlageverhalten und ihren Anlagezielen sehr voneinander abweichen können. Daher berücksichtigen die Analysen und Empfehlungen in der Weise, die individuelle Situation der Leser. Sie stellen lediglich die persönliche Einschätzung des Verfassers dar. Der Autor übernimmt keinerlei Gewähr für die

Aktualität, Korrektheit, Vollständigkeit oder Qualität der bereitgestellten Informationen. Eine Haftung für eventuelle Verluste oder Schäden ist ausgeschlossen. Machen Leser die im Rahmen von alphaTREND bereitgestellten Informationen zur Grundlage eigener Handelsentscheidungen, so geschieht dies grundsätzlich auf eigenes Risiko. Der Handel mit Wertpapieren birgt immer die Gefahr des Verlustes, bis hin zum Totalverlust. Die in der Vergangenheit erzielten Gewinne stellen darüber hinaus keine Gewähr für etwaige Gewinne in der Zukunft dar. Um Risiken abzufedern, sollten Kapitalanleger ihr

Vermögen deshalb grundsätzlich breit streuen. Wir empfehlen daher vor jedem Kauf oder Verkauf einen Bankberater zu konsultieren.

HINWEIS AUF INTERESSENKONFLIKT: Der Autor hält unmittelbar Positionen über die in der Publikation angesprochenen nachfolgenden Finanzinstrumente oder hierauf bezogene Derivate, die von durch die Publikation etwaig resultierenden Kursentwicklungen profitieren: --.



IMPRESSUM

HERAUSGEBER

Renditemanufaktur GmbH
 Chefredakteur (V.i.S.d.P.):
Dr. Dennis Riedl

Kressenstein 28
 95326 Kulmbach
 Geschäftsführung: Thomas Eidloth

Telefon: +49 (0)9221 6917525
 E-Mail: abo@renditemanufaktur.de
 Web: www.renditemanufaktur.de

Redaktionschluss: 05.06.2023
 Bildquellen: Unsplash



NÄCHSTE AUSGABE

Die nächste Ausgabe erscheint am 19.06.2023. Sollten Sie inhaltliche Fragen haben, schreiben Sie gerne ein E-Mail an dennis.riedl@alphadepot.de